



NEU!



BAUHAUS



Zum Komplett-Sortiment:

P. BISSCHOP ORIGINALBESCHLÄGE SEIT 1889



[instagram.com/p.bisschop1889](https://www.instagram.com/p.bisschop1889)



[facebook.com/p.bisschop1889](https://www.facebook.com/p.bisschop1889)





Oberflächen für PB-Beschläge aus Messing



MP
Messing poliert



MM
Messing matt



FS
Messing
ferro style



MAP
Messing
antik patiniert



MPN
Messing poliert
vernickelt



MMN
Messing matt
vernickelt



MPC
Messing poliert
verchromt



MMC
Messing matt
verchromt

Oberflächen für PB-Beschläge aus Edelstahl



ES
Edelstahl
satiniert




EP
Edelstahl
spiegelpoliert




EMS
Edelstahl messingfarben
satiniert PVD



EMP
Edelstahl messingfarben
poliert PVD



EMAP
Edelstahl antik
patiniert PVD





FS
Edelstahl
ferro style

Loft-Fenstergriffe für den Einsatz an extrem schmalen Fensterprofilen aus Eisen, Stahl und Holz.

NEU!

Die hohe Federvorspannung der Loft-Rastung® R/103 gewährleistet eine jederzeit saubere und spielfreie Dreh-Kipp-Positionierung.

Die Loft-Rastung® ist mit jeder Olive aus dem umfangreichen PB-Sortiment und ausschließlich mit nachfolgend abgebildeten Fenstergriffen kombinierbar. Sie erfüllt damit höchste technische und ästhetische Ansprüche.



Loft-Fenstergriffe		mm	Rosette
4043/R/103	Fensterolive auf Loft-Rastung mit Nocken (ø 10 mm)	120	60 x 20 x 10
4190/R/103	Fensterolive auf Loft-Rastung mit Nocken (ø 10 mm)	95	60 x 20 x 10
1926/R/103	Fenstegriff auf Loft-Rastung mit Nocken (ø 10 mm)	115	60 x 20 x 10
4129/R/103	Fensterolive auf Loft-Rastung mit Nocken (ø 10 mm)	95	60 x 20 x 10



1936/8004



1936/44/644

Weimar Ebenholz		□	mm
1936	ZT Drücker	8	112
8004	ZT Langschilder		245 x 42

Weimar Ebenholz		□	mm
1936	ZT Drücker	8	112
44	Rosetten		50
644	Schlüsselschilder		50



1936/R/100



1936/172



1936/109

Fenstergriffe		mm	Rosette
1936/R/100	Fenstergriff mit Rastung	112	66 x 31 x 10
1936/172	Fenstergriff auf Schließkasten mit Druckknopf	112	65 x 33 x 13
1936/109	Fenstergriff mit Schließkasten	112	83 x 33 x 30

DIN EN 13126-3; 200 Nm
DIN EN 13126-3; 100 Nm

Bauhaus Ebenholz		Mitte-Mitte Rosette	Rosette
1044	Türgriff	180	50



1920/8004

Weimar		mm	
1920	ZT Drücker	∅ 8	112
1920 H	HT Drücker	∅ 10	122
8004	ZT Langschilder	245 x 42	



8810/1010

Weimar		mm	
Sicherheitsbeschlag, 242 x 48 mm, mit Griff 1010, 112 mm, rechts/links umsetzbar			
8810/1010	72 PZ	10	
8810 H/1010	92 PZ	10	
8815/1010	72 PZ	15	
8815 H/1010	92 PZ	15	

Innendrücker 1920 bzw. 1920 H




1920 FD/8054

Weimar Objekt:

Drücker 1920 FD auf Objektgleitlagerung fest-drehbar montiert.

- stabile Drückerbefestigung
- geräuscharme Drückerführung

Weimar Objekt, DIN EN 1906, Klasse 4		mm	
1920 FD	ZT Drücker	∅ 8	112
8054	ZT Langschilder	245 x 35	





1920/44/644



1920/7/607



Weimar		mm
1920	ZT Drücker	8 112
1920 H	HT Drücker	10 122
44	Rosetten	50
644	Schlüsselschilder	50
7	Rosetten	50
607	Schlüsselschilder	50

Fensteroliven		mm	Rosette
4090	Vollolive	80	55 x 27
4090 ½	Halbolive	80	55 x 27
4090 ½/R/90	Halbolive mit hinterliegender Rastung	80	60 x 30
4092	Vollolive	80	60 x 30
4092 ½	Halbolive	80	60 x 30
4092 ½/R/72	Halbolive mit hinterliegender Rastung	80	70 x 32
4190/R/103	Fensterolive auf Loft-Rastung mit Nocken (∅ 10 mm)	95	60 x 20 x 10
4120/R/103	Fensterolive auf Loft-Rastung mit Nocken (∅ 10 mm)	115	60 x 20 x 10



Fenstergriffe		mm	Rosette
1920/78	Fenstergriff ohne Rastung	112	60 x 30
1920/R/72	Fenstergriff mit hinterliegender Rastung	112	70 x 32
1920/R	Fenstergriff mit Rastung	112	68 x 30
1920/R/100	Fenstergriff mit Rastung	112	66 x 31



8004 NFH/684




Edelstahl-Garnituren für Feuerschutztüren

Weimar

Langschild-Wechselgarnitur 260 x 35 x 5 mm,
mit Knopf 684, 50 mm mit Innendrucker 1920 FH

8004 NFH/
684 FH-Knopfschild PZ, RZ ø22
mit M5-Gewindenocken und
FH-Innenschild mit Objektlagerung,
Drücker fest-drehbar montiert,
Garnitur einseitig unsichtbar
verschraubt



Weimar

mm

Rosette

Einbruchhemmender Fenstergriff nach DIN EN 13126-3; (WK6/RC6)

1920/172 Fenstergriff 112 65 x 33 x 13
auf Schließkasten
mit Druckknopf
DIN EN 13126-3; 200 Nm

1920/111 Fenstergriff auf 112 83 x 33 x 30
Schließkasten
DIN EN 13126-3; 100 Nm



684/44 NFH/1920 FH

Weimar

Rosetten-Wechselgarnitur 55/50 mm,
mit Knopf 684, 50 mm mit Innendrucker 1920 FH

684/44 NFH/
1920 FH FH-Knopfschild und Außen-
Schlüsselschild mit M5-Gewinde-
nocken, Drücker auf Objektlagerung
von Innenrosette fest-drehbar
montiert, Garnitur einseitig
unsichtbar verschraubt



444N mit 44/2



21N mit 21/2



400/1 mit 644/2



600/1 mit 600/2

Sicherheitsrosetten mm

mit Gewindenocken M4		
444 N/44	SH-Rosetten	55/50
444 N	Außenrosette	55
44/2	Innenrosette	50
mit Gewindenocken M5		
400/644	SH-Schlüsselschilder	55/50
400/1	Außenschild	55
644/2	Innenschild	50
mit Gewindenocken M4		
21 N/21	SH-Rosetten	50
21 N	Außenrosette	50
21/2	Innenrosette	50
mit Gewindenocken M5		
600	SH-Schlüsselschilder	52
600/1	Außenschild	52
600/2	Innenschild	52



684/444N/1920

Weimar mm

SH-Rosettengarnitur, 55/50 mm, mit Knopf 684, 50 mm		
684/444 N/1920	Garnitur mit Innendrücker 1920	55/50
444N/44	Rosettenpaar	55/55
444N	Außenrosette	55 x 55
44/2	Innenrosette	50 x 50
400/644	Schlüsselschilder PZ	55/50
400/1	Außenschild	55 x 55
644/2	Innenschild PZ	50 x 50



8812 KZS/684



ES2 Edelstahl-Sicherheitsgarnitur mit Feuerschutzzertifikat

Weimar	Zylinder- überstand in mm	Außen- schildstärke in mm
ES2-Sicherheitsbeschlag, 260 x 40 x 12/15 mm, mit Knopf 684 und Innendrücker 1920 FH, 112 mm		
8812 KZS/684	72 PZ	4 – 7
8812 H KZS/684	92 PZ	4 – 7
8812 KZS/684	72 PZ	7 – 10
8812 H KZS/684	92 PZ	7 – 10

Innendrücker 1920 FH



1023

1022



5020

5020 PZ

5020/0



694



693

Adlon		Mitte-Mitte Rosette	Rosette
1022	Türgriff	280	30 x 5
1023	Türgriff	280	30 x 5
Überlängen auf Anfrage			

Hebeschiebetürgriffe	Hebel	Anschraub- platte	Schraubloch- abstand
10 mm \square			
5020	275	105 x 35	80
5020 PZ	275	160 x 35	80
5020/0	275	160 x 35	80
auch mit 12 mm \square und zur paarweisen Befestigung lieferbar			



1020



1122/180



1122/80



833
Huthaken 165 mm



833 1/2
Mantelhaken 85 mm



684/50

684/60

6841

684/2

686/55

686/2

Bauhaus		Mitte-Mitte Rosette	Rosette
1020	Türgriff	180	50
1020	Türgriff	300	50
1020	Türgriff	500	50

Bauhaus		Bohrloch- abstand	Länge
1122/80	Möbelgriff	16	80
1122/180	Möbelgriff	64	180

Türknöpfe/Knopfdrücker		Knopf-Ø	Rosette
684	Türknopf	50	50
684	Türknopf	60	60
6841	Türknopf	50	67 x 30
684/2	Knopfdrücker	□ 8	50
684/2	Knopfdrücker	□ 10	60
686	Türknopf	55	50
686/2	Knopfdrücker	□ 8	55



1935/7/607

Bauhaus Ebenholz			mm
1935	ZT Drücker	∅ 8	122
7	Rosetten		50
607	Schlüsselschilder		50





1935/R/101



1935/R/72



1935/111

Bauhaus Ebenholz	mm	Rosette
1935/R/101 Fenstergriff mit ovaler Rastung	122	65 x 31
1935/R/72 Fenstergriff mit hinterliegender Rastung	122	70 x 32
1935/111 Fenstergriff auf Schließkasten	122	83 x 33 x 30

DIN EN 13126-3; 100 Nm



8810/1015



KZS bei Bestellung bitte angeben.
Nur für 15 mm Schilder.

Bauhaus Ebenholz		mm
Sicherheitsbeschlag, 242 x 48 mm, mit Griff		
1015 Ebenholz, 112 mm, rechts/links umsetzbar		
8810/1015	72 PZ	10
8810 H/1015	92 PZ	10
8815/1015	72 PZ	15
8815 H/1015	92 PZ	15
Innendrucker 1935/8 mm		122



1923/44/644




Berlin			mm
1923	ZT Drücker	□ 8	120
44	Rosetten		50
644 BB	Schlüsselschilder		50
644 PZ	Schlüsselschilder		50



4043/R/103

NEU!



Loft-Fenstergriff		mm	Rosette
4043/R/103	Fensterolive auf Loft-Rastung mit Nocken (ø 10 mm)	120	60 x 20 x 10



Berlin		mm	Rosette
1923/R/102	Fenstergriff mit ovaler Rastung	120	65 x 25
4043	Fenstergriff nach außen öffnend	115	60 x 20



4043

1923/R/102



1923/677/887



6012/6841





KZS bei Bestellung
bitte angeben

Berlin		mm	
1923	ZT Drücker	8	120
677	ovale Rosetten		68 x 30
887 PZ	ovale Schlüsselschilder		68 x 30

Berlin		mm
Sicherheitsbeschlag, 240 x 35 mm,		
mit Knopf 6841, 50 mm		
für schmale Profilsysteme		

6012/6841	72 PZ	12
6012 H/6841	92 PZ	12

Innendrücker 1923/8 mm		110	13
-------------------------------	--	-----	----



1924/44/644

Potsdam			mm
1924	ZT Drücker	□ 8	124
44	Rosetten		50
644 BB	Schlüsselschilder		50
644 PZ	Schlüsselschilder		50

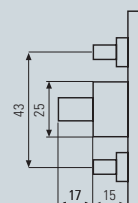
Potsdam		mm	Rosette
1924/R	Fenstergriff mit Rastung	124	68 x 30
1924/R/72	Fenstergriff mit hinterliegender Rastung	124	70 x 32



1924/R



1924/R/72





1926/46/646



4606 WC WC-Verriegelung rot/weiß 50 mm
inkl. WC-Rosetten



1926/8046



6012/6841



KZS bei
Bestellung bitte
angeben

Dessau			mm
1926	ZT Drücker	□ 8	115
46	Rosetten		50
646 BB	Schlüsselschilder		50
646 PZ	Schlüsselschilder		50
1926	ZT Drücker	□ 8	115
8046	ZT Langschilder		235 x 40

Dessau			mm
Sicherheitsbeschlag, 240 x 35 mm, mit Knopf 6841, 50 mm für schmale Profilsysteme			
6012/6841		72 PZ	12
6012 H/6841		92 PZ	12
Innendrücker 1926/8 mm □			115



684/46 NFH/1926 FH




Edelstahl-Garnituren für Feuerschutztüren

Dessau

Rosetten-Wechselgarnitur \varnothing 55/50 mm,
mit Knopf 684, 50 mm mit Innendrucker 1926 FH

684/46 NFH/ 1926 FH FH-Knopfschild und Außen-Schlüssel-
schild mit M5-Gewindenocken,
Drücker auf Objektlagerung von Innen-
rosette fest-drehbar montiert, Garnitur
einseitig unsichtbar verschraubt



Edelstahl-Garnituren für Feuerschutztüren

Dessau

Langschild-Wechselgarnitur 260 x 35 x 5 mm,
mit Knopf 684, 50 mm, mit Innendrucker 1926 FH

8046 NFH/ 684 FH-Knopfschild PZ, RZ \varnothing 22
mit M5-Gewindenocken und
FH-Innenschild mit Objektlagerung,
Drücker fest-drehbar montiert,
Garnitur einseitig unsichtbar
verschraubt



1926/165
Abb. rechts



1926/R/103

NEU!

Dessau mm Rosette

Einbruchhemmender Fenstergriff nach DIN EN 13126-3; 200 Nm (WK6/RC6)

1926/165	Fenstergriff auf Schließkasten mit Druckknopf	115	65 x 33 x 13
1926/R/103	Fenstergriff auf Loft-Rastung mit Nocken (ø 10 mm)	115	60 x 20 x 10

für Art. 1926/165, und 1926/R/103 bitte Richtung angeben: rechts- oder linkszeigend



1926/R
Abb. links



4046

4046 ½
Abb. rechts



Dessau mm Rosette

1926/R	Fenstergriff mit Rastung	115	68 x 30
4046	Vollolive	90	63 x 27
4046 ½	Halbolive	85	63 x 27

für Art. 4046 ½ und 1926/R bitte Richtung angeben: rechts- oder linkszeigend



8412 KZS/6841

F + ES2

ES2 Edelstahl-Sicherheitsgarnitur mit Feuerschutzzertifikat

Dessau Zylinder- überstand in mm Außen- schildstärke in mm

ES2-Sicherheitsbeschlag, 260 x 40 x 12/15 mm, mit Knopf 6841 und Innendrücker 1926 FH, 115 mm

8412 KZS/6841	72 PZ	4 – 7	12
8412 H KZS/6841	92 PZ	4 – 7	12
8412 KZS/6841	72 PZ	7 – 10	15
8412 H KZS/6841	92 PZ	7 – 10	15

Innendrücker 1926 FH



1930/7/607



1930/R/101

4060

4060 1/2

Sechskant			mm
1930	ZT Drücker	⌀ 8	118
7	Rosetten		50
607 BB	Schlüsselschilder		50
607 PZ	Schlüsselschilder		50
1930	ZT Drücker	⌀ 8	118
8024	ZT Langschilder		245 x 42

Sechskant		mm	Rosette
1930/R/101	Fenstergriff mit ovaler Rastung	118	65 x 31
4060	Vollolive	80	63 x 27
4060 1/2	Halbolive	80	63 x 27



1930/8024



1035



8810/1030



KZS bei Bestellung
bitte angeben.
Nur für 15 mm Schilder.

Sechskant		Mitte-Mitte Rosette	Rosette
1035	Türgriff	195	50

Sechskant mm
Sicherheitsbeschlag, 242 x 48 mm,
 mit Griff 1030, 112 mm, rechts/links umsetzbar
 mit **Innendrücker** 1930/8 mm \varnothing

8810/1030	72 PZ	10
8810 H/1030	92 PZ	10
8815/1030	72 PZ	15
8815 H/1030	92 PZ	15



4129/R/103



1929/8024

Hochkantoval			mm
1929	ZT Drücker	8	110
1929 H	HT Drücker	10	120
8024	ZT Langschilder		245 x 42
8024 H	HT Langschilder		245 x 42



4029



4029 1/2



1929/R



4030

NEU!



4129/R/103

Hochkantoval		mm	Rosette
4029	Vollolive	80	63 x 27
4029 1/2	Halbolive	80	63 x 27
4030	Fensterolive	80	63 x 27
	nach außen öffnend		
	bitte Richtung angeben:		
	rechts- oder linkszeigend		
1929/R	Fenstergriff mit Rastung	110	68 x 30
4129/R/103	Fensterolive auf Loft-Rastung mit Nocken (ø 10 mm)	95	60 x 20 x 10



Edelstahl-Garnitur für Feuerschutztüren

Hochkantoval

Langschild-Wechselgarnitur 260 x 35 x 5 mm,
mit Knopf 684, 50 mm mit Innendrucker 1929 FH

8004 NFH/
684

FH-Knopfschild PZ, RZ $\varnothing 22$
mit M5-Gewindenocken und
FH-Innenschild mit Objektlagerung,
Drücker fest-drehbar montiert,
Garnitur einseitig unsichtbar
verschraubt



8004 NFH/684



6610/684



8812 KZS/684



ES2 Edelstahl-Sicherheitsgarnitur mit Feuerschutzzertifikat

Sonderanfertigung Dresdner Zwinger mm

Sicherheitsbeschlag, 250 x 45 mm,
mit Knopf 684, 50 mm

6610/684	72 PZ	12
6610 H/684	92 PZ	12

Innendrucker 1929 bzw. 1929 H

Hochkantoval

Zylinder- überstand in mm	Außen- schildstärke in mm
---------------------------------	---------------------------------

ES2-Sicherheitsbeschlag, 260 x 40 x 12/15 mm,
mit Knopf 684 und Innendrucker 1929 FH, 110 mm

8812 KZS/684	72 PZ	4 – 7	12
8812 H KZS/684	92 PZ	4 – 7	12
8812 KZS/684	72 PZ	7 – 10	15
8812 H KZS/684	92 PZ	7 – 10	15

Innendrucker 1929 FH



5025



5025PZ



5025/0



1925 FD/46/646

**Frankfurter Norm
Objekt:**

Drücker 1925 FD
auf Objektgleitlagerung
fest-drehbar montiert.

- stabile Drückerbefestigung
- geräuscharme Drückerführung

Frankfurter Norm Objekt, DIN EN 1906,

Klasse 4			mm
1925 FD	ZT Drücker	∅ 8	120
46	Rosetten		50
646 BB	Schlüsselschilder		50
646 PZ	Schlüsselschilder		50

Hebeschiebetürgriffe	Hebel	Anschraub- platte	Schraubloch abstand
10 mm ∅			
5025	275	105 x 35	80
5025 PZ	275	160 x 35	80
5025/0	275	160 x 35	80

auch mit 12 mm ∅ und zur paarweisen Befestigung lieferbar



4606 WC WC-Verriegelung rot/weiß 50 mm
inkl. WC-Rosetten




1925/R/102

1925/111

		mm	Rosette
1925/R/102	Fenstergriff mit ovaler Rastung	120	65 x 25
1925/111	Fenstergriff auf Schließkasten	120	83 x 33 x 30

DIN EN 13126-3; 100 Nm



4050 1/2

4050

Frankfurter Norm		mm	Rosette
4050	Vollolive	80	60 x 30
4050 1/2	Halbolive	85	60 x 30



6012/6681

Frankfurter Norm		mm
Sicherheitsbeschlag , 240 x 35 mm, mit Knopf 6681, 60 x 80 mm, rechts/links umsetzbar für schmale Profilsysteme		
6012/6681	72 PZ	12
6012 H/6681	92 PZ	12

Innendrücker 1925/8 mm □



8412 KZS/6841



ES2 Edelstahl-Sicherheitsgarnitur mit Feuerschutzzertifikat

Bauhaus	Zylinderüberstand in mm	Außenschildstärke in mm
ES2-Sicherheitsbeschlag , 260 x 40 x 12/15 mm, mit Knopf 6841 und Innendrücker 1925 FH, 110 mm		
8412 KZS/6841	72 PZ	4 – 7
8412 H KZS/6841	92 PZ	4 – 7
8412 KZS/6841	72 PZ	7 – 10
8412 H KZS/6841	92 PZ	7 – 10

Innendrücker 1925 FH



1939/8046



1939/7/607



Frankfurter Standard			mm
1939	ZT Drücker	∅ 8	117
8046	ZT Langschilder		235 x 40
7	Rosetten		50
607 BB	Schlüsselschilder		50



1938/8046 Ebenholz



1940/21/601

Burchartz			mm
1940	ZT Drücker	∅ 8	112
21	Rosetten		50
601 BB	Schlüsselschilder		50
601 PZ	Schlüsselschilder		50

Frankfurter Standard Ebenholz			mm
1938	ZT Drücker	∅ 8	117
8046	ZT Langschilder		235 x 40



5035



5035 PZ



5035/0



5034
abschließbar



694



693

Hebeschiebetürgriffe	Hebel	Anschraub- platte	Schraubloch abstand
10 mm ∅			
5035	275	105 x 35	80
5035 PZ	275	160 x 35	80
5035/0	275	160 x 35	80
Hebeschiebetürgriff, 10 mm ∅ mit Druckzylinder			
5034	275	105 x 35	80
auch mit 12 mm ∅ und zur paarweisen Befestigung lieferbar			
Schiebetürmuscheln			
694		105 x 35	80
693		155 x 35	80



220

Sprechplatte	mm	Namensschild
220	220 x 140 x 3	70 x 20

mit Klingelkontakt
mit oder ohne Lichtknopf



360

Frontplatte	mm	Namensschild
360	360 x 280 x 3	90 x 20

mit Klingelkontakt und Briefeinwurf
280 x 60 mm

Sonderanfertigungen:
Sprech- und Frontplatten
fertigen wir auch
nach Ihren Vorgaben.



8

Klingelplatte	mm	Namensschild
8/1	107 x 35 x 4	70 x 20
8/2	107 x 65 x 4	
8/3	107 x 96 x 4	
8/4	107 x 127 x 4	
8/5	107 x 158 x 4	




2



183

Klingelplatten	mm
2	75
183	75




670



671

Briefschilder	mm	Einwurf
670	250 x 62	176 x 37
670	300 x 62	230 x 37
670	325 x 80	247 x 45
670	400 x 105	340 x 45
671*	245 x 62	172 x 37
671*	330 x 85	250 x 45

* rechts und links lieferbar –
bei Bestellung bitte angeben



P. BISSCHOP GMBH
ORIGINALBESCHLÄGE SEIT 1889
Stormstraße 1 · D-42549 Velbert
Telefon (02051)63049 · Telefax (02051)601344
www.bisschop.de · E-Mail info@bisschop.de